


































# Previsione a breve termine

## Oggi



























### 23.11.2019

		 °C	 %	 hPa	 km/h	 mm/h	 °C
3 h	 Possibilità Di Pioggia Molto Leggera	9.8	87	1009.7	29.2 ▲	0.3	6.3
4 h	 Possibilità Di Pioggia Molto Leggera	9.8	87	1009.1	31.0 ▲	0.4	6.3
5 h	 Possibilità Di Pioggia Molto Leggera	9.9	87	1008.9	31.8 ▲	0.3	6.3
6 h	 Possibilità Di Pioggia Molto Leggera	10.3	85	1008.7	30.9 ▲	0.3	10.3
7 h	 Possibilità Di Pioggia Molto Leggera	10.6	86	1008.6	30.6 ▲	0.2	10.6
8 h	 Possibilità Di Pioggia Molto Leggera	10.7	91	1008.5	31.5 ▲	0.1	10.7
9 h	 Possibilità Di Pioggia Molto Leggera	10.8	96	1008.3	32.2 ▲	0.1	10.8
10 h	 Nuvoloso	11.0	98	1008.0	32.8 ▲	0.1	11.0
11 h	 Possibilità Di Pioggia Molto Leggera	11.2	100	1007.5	33.3 ▲	0.1	11.2
12 h	 Possibilità Di Pioggia Molto Leggera	11.4	100	1006.9	33.9 ▲	0.2	11.4
13 h	 Possibilità Di Pioggia Molto Leggera	11.7	100	1006.4	34.6 ▲	0.2	11.7
14 h	 Possibilità Di Pioggia Molto Leggera	11.9	100	1005.9	35.1 ▲	0.2	11.9
15 h	 Possibilità Di Pioggia Molto Leggera	12.0	97	1005.5	35.4 ▲	0.2	12.0
16 h	 Possibilità Di Pioggia Molto Leggera	12.0	94	1005.1	35.3 ▲	0.2	12.0
17 h	 Possibilità Di Pioggia Molto Leggera	12.1	92	1005.0	33.9 ▲	0.2	12.1
18 h	 Possibilità Di Pioggia Molto Leggera	12.3	90	1005.0	32.0 ▲	0.2	12.3
19 h	 Possibilità Di Pioggia Molto Leggera	12.3	88	1005.1	31.1 ▲	0.2	12.3
20 h	 Possibilità Di Pioggia Molto Leggera e Vento	12.4	87	1005.2	32.6 ▲	0.2	12.4

		 °C	 %	 hPa	 km/h	 mm/h	 °C
21 h	 Possibilità Di Pioggia Molto Leggera e Vento	12.6	85	1005.4	35.1 ▲	0.3	12.6
22 h	 Possibilità Di Pioggia Molto Leggera e Vento	12.8	84	1005.5	36.7 ▲	0.3	12.8
23 h	 Possibilità Di Pioggia Molto Leggera e Vento	12.8	83	1005.5	36.4 ▲	0.3	12.8

# Domani

24.11.2019

			 °C	 %	 hPa	 km/h	 mm/h	 °C
0 h		Possibilità Di Pioggia Molto Leggera e Vento	12.8	82	1005.6	35.1 ▲	0.3	12.8
1 h		Possibilità Di Pioggia Molto Leggera e Vento	12.7	82	1005.5	33.7 ▲	0.3	12.7
2 h		Possibilità Di Pioggia Molto Leggera	12.6	82	1005.5	32.6 ▲	0.2	12.6
3 h		Nuvoloso	12.4	81	1005.4	31.4 ▲	0.2	12.4
4 h		Nuvoloso	12.1	81	1005.4	29.8 ▲	0.1	12.1
5 h		Nuvoloso	12.0	81	1005.7	27.4 ▲	0.1	12.0
6 h		Nuvoloso	11.9	81	1006.1	24.6 ▲	0.0	11.9
7 h		Nuvoloso	12.0	82	1006.5	22.7 ▲	0.0	12.0
8 h		Nuvoloso	12.2	86	1006.8	22.4 ▲	0.0	12.2
9 h		Nuvoloso	12.3	91	1007.2	22.9 ▲	0.1	12.3
10 h		Nuvoloso	12.5	93	1007.5	23.1 ▲	0.1	12.5
11 h		Nuvoloso	12.5	96	1007.5	22.7 ▲	0.1	12.5
12 h		Nuvoloso	12.5	99	1007.4	21.9 ▲	0.1	12.5
13 h		Nuvoloso	12.5	100	1007.4	20.6 ▲	0.1	12.5
14 h		Nuvoloso	12.5	100	1007.3	18.2 ▲	0.1	12.5
15 h		Nuvoloso	12.5	97	1007.3	15.3 ▲	0.1	12.5
16 h		Nuvoloso	12.4	94	1007.4	13.4 ▲	0.1	12.4
17 h		Nuvoloso	12.4	92	1007.7	13.5 ▲	0.2	12.4
18 h		Possibilità Di Pioggia Leggera	12.3	92	1008.1	14.7 ▲	0.5	12.3

		 °C	 %	 hPa	 km/h	 mm/h	 °C
19 h	 Possibilità Di Pioggia Leggera	12.2	91	1008.4	15.2 ▲	0.6	12.2
20 h	 Possibilità Di Pioggia Leggera	12.1	89	1008.6	13.7 ▲	0.4	12.1
21 h	 Nuvoloso	12.0	88	1008.7	11.5 ▼	0.2	12.0
22 h	 Nuvoloso	11.8	87	1008.7	9.8 ▶	0.1	11.8
23 h	 Nuvoloso	11.5	87	1008.8	9.2 ▶	0.2	11.5








## Previsione a lungo termine

		 °C	 %	 hPa	 km/h	 mm/h
Sab	 Pioggia molto leggera durante il giorno.	13.1 / 9.3	91	1007.2	32.5	▲ 0.2
Dom	 Pioggia leggera durante il giorno.	13.1 / 11.0	89	1007.2	20.5	▲ 0.2
Lun	 Nuvoloso durante il giorno.	15.6 / 8.9	89	1009.5	6.4	▲ 0.1
Mar	 Nubi sparse durante il giorno.	13.2 / 8.4	89	1010.2	5.7	◀ 0.0
Mer	 Pioggia leggera durante il giorno.	10.5 / 8.8	91	1006.2	8.0	◀ 0.5
Gio	 Nubi sparse durante il giorno.	12.5 / 7.7	87	1005.0	7.2	▲ 0.0
Ven	 Poco nuvoloso durante il giorno.	12.5 / 5.9	81	1012.3	6.4	▲ 0.0
Sab	 Pioggia leggera a partire da pomeriggio.	9.6 / 5.2	83	1014.6	5.4	▲ 0.7



































## Medie di stazione

	 °C	 %	 hPa	 km/h	 mm/h	 °C
22 Nov	11.6 / 7.5	81.8	1014.9	0.4	1.4	10.9 / 6.5
23 Nov	8.9 / 6.9	91.0	1020.4	0.6	4.2	8.2 / 5.9
24 Nov	9.4 / 5.8	94.5	1015.1	0.8	9.8	8.8 / 4.6
25 Nov	12.0 / 5.6	90.6	1007.8	0.2	0.0	11.5 / 4.4
26 Nov	12.7 / 7.1	89.3	999.6	0.5	1.4	11.8 / 6.2
27 Nov	13.5 / 4.0	87.5	1007.4	0.2	0.0	13.1 / 2.4
28 Nov	12.6 / 0.1	80.8	1019.9	0.1	0.0	11.0 / -2.0
29 Nov	7.6 / -0.8	81.3	1025.8	0.1	0.0	5.6 / -3.2
30 Nov	5.2 / -2.5	81.7	1021.4	0.1	0.0	3.0 / -5.0

## Informazioni sulla stazione

	 °C	 %	 hPa	 km/h	 km/h	 mm/h	 °C
22 Nov	<b>12.5</b> 2018	<b>96.0</b> 2018	<b>1022.9</b> 2018	<b>2.6</b> 2019	<b>3.2</b> 2019	<b>1.4</b> 2018, 2019	<b>12.1</b> 2018
	<b>5.6</b> 2018	<b>69.0</b> 2019	<b>1010.3</b> 2019	-	-	-	<b>4.4</b> 2018
23 Nov	<b>10.1</b> 2019	<b>96.0</b> 2018	<b>1023.6</b> 2018	<b>4.0</b> 2019	<b>5.8</b> 2019	<b>8.4</b> 2018	<b>8.8</b> 2019
	<b>6.9</b> 2018	<b>71.0</b> 2019	<b>1008.9</b> 2019	-	-	-	<b>5.9</b> 2018
24 Nov	<b>9.5</b> 2018	<b>96.0</b> 2018	<b>1017.2</b> 2018	<b>3.9</b> 2018	<b>3.1</b> 2018	<b>9.8</b> 2018	<b>9.1</b> 2018
	<b>5.6</b> 2018	<b>93.0</b> 2018	<b>1014.2</b> 2018	-	-	-	<b>4.4</b> 2018
25 Nov	<b>12.5</b> 2018	<b>95.0</b> 2018	<b>1015.1</b> 2018	<b>1.6</b> 2018	<b>0.0</b> 2018	<b>0.0</b> 2018	<b>12.0</b> 2018
	<b>5.3</b> 2018	<b>78.0</b> 2018	<b>1000.6</b> 2018	-	-	-	<b>4.1</b> 2018
26 Nov	<b>13.2</b> 2018	<b>95.0</b> 2018	<b>1004.7</b> 2018	<b>2.6</b> 2018	<b>0.0</b> 2018	<b>1.4</b> 2018	<b>12.4</b> 2018
	<b>7.1</b> 2018	<b>66.0</b> 2018	<b>998.0</b> 2018	-	-	-	<b>6.1</b> 2018
27 Nov	<b>13.9</b> 2018	<b>97.0</b> 2018	<b>1013.8</b> 2018	<b>1.6</b> 2018	<b>4.8</b> 2018	<b>0.0</b> 2018	<b>13.6</b> 2018
	<b>3.2</b> 2018	<b>66.0</b> 2018	<b>1003.5</b> 2018	-	-	-	<b>1.5</b> 2018
28 Nov	<b>12.7</b> 2018	<b>96.0</b> 2018	<b>1027.3</b> 2018	<b>1.1</b> 2018	<b>0.0</b> 2018	<b>0.0</b> 2018	<b>11.1</b> 2018
	<b>-0.1</b> 2018	<b>49.0</b> 2018	<b>1013.8</b> 2018	-	-	-	<b>-2.2</b> 2018
29 Nov	<b>8.1</b> 2018	<b>94.0</b> 2018	<b>1027.6</b> 2018	<b>1.4</b> 2018	<b>1.9</b> 2018	<b>0.0</b> 2018	<b>6.2</b> 2018
	<b>-0.9</b> 2018	<b>59.0</b> 2018	<b>1024.2</b> 2018	-	-	-	<b>-3.3</b> 2018
30 Nov	<b>5.7</b> 2018	<b>93.0</b> 2018	<b>1025.2</b> 2018	<b>1.8</b> 2018	<b>0.0</b> 2018	<b>0.0</b> 2018	<b>3.3</b> 2018
	<b>-2.7</b> 2018	<b>61.0</b> 2018	<b>1019.5</b> 2018	-	-	-	<b>-5.2</b> 2018

# Almanacco

					
23 Nov	07:30	16:45	555 min  	885 min 	
24 Nov	07:31	16:44	553 min  	887 min 	
25 Nov	07:33	16:44	551 min  	889 min 	
26 Nov	07:34	16:43	549 min  	891 min 	
27 Nov	07:35	16:42	547 min  	893 min 	
28 Nov	07:36	16:42	546 min  	894 min 	
29 Nov	07:38	16:41	543 min  	897 min 	
30 Nov	07:39	16:41	542 min  	898 min 